
Qu'est-ce que PRENUMERIQUE.CA

PRENUMERIQUE.CA est une plateforme qui permet aux lecteurs québécois d'emprunter des livres numériques en se branchant au catalogue de la bibliothèque. Ces emprunts sont chronodégradables, c'est-à-dire qu'ils s'effaceront automatiquement à la fin de la période de prêt. Les livres ainsi téléchargés pourront ensuite être lus sur différents supports : liseuses, tablettes, ordinateurs, téléphones intelligents, etc.

Les appareils de lecture

Les livres numériques peuvent être lus sur plusieurs appareils, y compris :

- un ordinateur (PC ou Mac)
- une liseuse (ex. : Kobo, Sony Reader)
- une tablette (ex. : iPad, Samsung GalaxyTab, Google Nexus, Microsoft Surface)
- un téléphone intelligent (ex. : iPhone, Blackberry, Nexus)



Modalités de prêt

Nombre de prêts : 2 (incluant les réservations)

Durée : 3 semaines

Le livre « disparaîtra » automatiquement après 3 semaines. **Aucun frais de retard!** Vous avez aussi l'option de le retourner avant la date d'expiration. Suivez les instructions du guide de démarrage.

Réservation : disponible

Renouvellement : non disponible



Informations

Courriel : bibliotheque@ville.amos.qc.ca

Site web : <http://www.ville.amos.qc.ca/FR/CITOYEN/BIBLIOTHEQUE>

Catalogue : <http://cat.ville.amos.qc.ca/>

Facebook : www.facebook.com/biblioamos

Heures d'ouverture :

Lundi au vendredi : 13 h 30 à 21 h

Mardi : 9 h à 12 h et de 13 h 30 à 21 h

Samedi et dimanche : 13 h à 17 h



Bibliothèque municipale d'Amos

222, 1ère Avenue Est J9T 1H3

Téléphone : 819 732-6070, poste 406



Introduction au prêt de livres numériques

Bibliothèque municipale d'Amos



Culture,
Communications et
Condition féminine

Québec



Téléphone : 819 732-6070, poste 406

1- Préalable



Vous devez posséder une **carte de membre**. Inscrivez-vous à la bibliothèque (voir les heures d'ouverture au

2- Accéder à la bibliothèque numérique

1- Rendez-vous sur le **catalogue en ligne** de la bibliothèque : <http://cat.ville.amos.qc.ca/>

Truc rapide : inscrire « biblio amos » dans Google

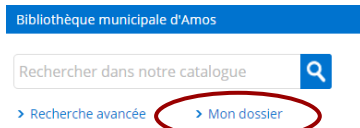


Catalogue

Regard-Internet

cat.ville.amos.qc.ca/ - Bienvenue à la bibliothèque municipale d'Amos. Vous pouvez consulter votre dossier et faire des demandes de réservations par Internet. Pour ce faire, votre ...

2- Cliquez sur « **Mon dossier** »



3- Inscrivez votre **numéro d'utilisateur** (les 6 chiffres apparaissant sur votre carte de membre) et votre **mot de passe** (votre date de naissance, sous cette forme : 19750519 (AnnéeMoisJour))

2- Accéder à la bibliothèque numérique (suite)



Nos partenaires



4- Cliquez sur « **Ressources numériques** », puis sur « **pretnumerique.ca** »

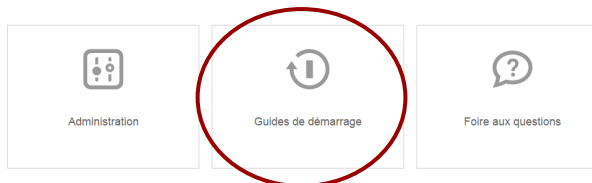
3- Configurer votre appareil

La première fois, vous devrez configurer votre ou vos appareil(s) pour pouvoir emprunter les livres numériques. Vous n'aurez pas à passer par cette étape les fois suivantes.

1. Cliquez sur l'onglet « Aide » .




2. Cliquez sur « Guides de démarrage » .



3. Choisissez l'option qui s'applique à votre appareil et **suivez les instructions**.

Guides de démarrage



4- Emprunter un livre numérique

Suivez les instructions contenues dans le **guide de démarrage** correspondant à votre appareil.

Lorsque vous emprunterez la première fois, vous devrez donner une adresse courriel. Cela est nécessaire puisque le livre téléchargé est envoyé sous forme d'un lien dans votre boîte de courriel.

